



光量がさらに
パワーアップ

ポケット型 静脈検出ライト

ベインライトPEDI 2

Veinlite® PEDI 2®



ベインライトPEDI 2 (Veinlite PEDI 2®) は
新生児・乳児・小児患者様専用のモデルです。

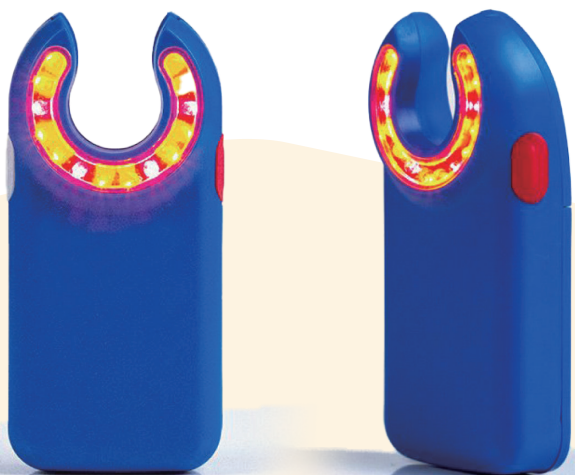
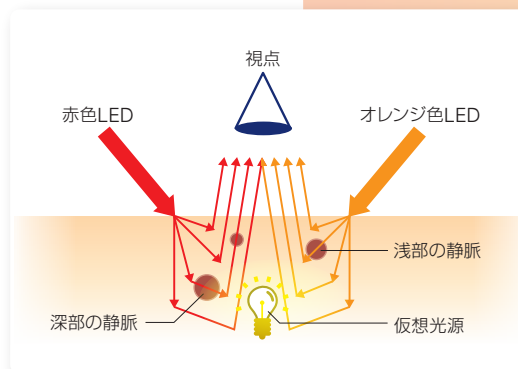


Side-Transillumination

サイドトランスイルミネーション (側射透過法)

サイドトランスイルミネーション法により静脈組織内の小域内に光が均等に行き渡り、影をつくることなく直接細かい静脈をはっきり検出できます。

サイドトランスイルミネーション (Side-Transillumination) は
米国トランスライト社の特許です。



広視野での観察が可能

開口部を大きくしたことにより、調べたい静脈の部位を広い視野にとらえることができ、容易にす早く静脈を見つけ出すことができます。



透過用高輝度LEDの採用

ベインライトPEDI 2 (Veinlite PEDI 2®) は14個の高輝度LEDが本体の周囲に張り巡らされており、全てのLEDが環の中心に向かうよう取り付けられて、皮膚下で焦点が合うよう設計されています。

● 選べる2色の高輝度LEDライト

2個のスイッチが付いています。
LEDの点灯数と輝度が選択できます。

- オレンジ色のLEDライト …… 浅静脈や白い皮膚の患者に有効
- 赤色のLEDライト …… 深静脈や浅黒い皮膚の患者に有効

● 安心して使用できるコールドライト使用

● 突然の電池切れの心配のない ローバッテリインジケータ内蔵



※比較参考 弊社パルスオキシメータ

用途

- 新生児、乳児、小児の各種静脈の検出
- 薬剤注入現場での静脈検出
- 浅黒い皮膚の患者様の静脈を検出しやすくするために

主な仕様

- LED数 14個 (オレンジ色LED10個・赤色LED4個)
- バッテリー 単4形乾電池 AAA (DC1.5V 2本)
- サイズ 41×21×87mm
- 質量 33g (本体のみ)



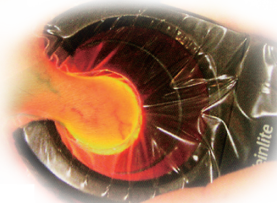
● キャリングケース

付属品



持ち運びに便利

● ディスポカバー



感染防止

禁忌・禁止

- 本体LED発光部を直視しないでください。また直接眼球にLED発光部を向けしないでください。
- 交差感染の防止また本体保護のためご使用の際は、必ず付属のディスポカバーを付けてご使用ください。

医療機器 製造販売届出番号: 07B1X00001000018
米国トランスライト社製

※改良のため仕様を変更する場合がありますのであらかじめご了承ください。

ホームページ <https://www.kohkenmed.co.jp>

コーケンメディカル株式会社

本社: 〒110-0003 東京都台東区根岸1-2-17
PHONE(03)3811-7317 FAX(03)3818-9168
札幌営業所: 〒001-0901 北海道札幌市北区新琴似1条8-21-12
PHONE(011)763-1611 FAX(011)763-1626
福島営業所: 〒960-8201 福島県福島市岡島字上ノ平1-12
PHONE(024)572-7322 FAX(024)572-7324
新潟営業所: 〒955-0093 新潟県三条市下須頃172 バストラル須頃106
PHONE(0256)47-4420 FAX(0256)47-4421
東京営業所: 〒110-0003 東京都台東区根岸1-2-17住友不動産上野ビル7号館7F
PHONE(03)3811-7317 FAX(03)3818-9168
名古屋営業所: 〒465-0092 愛知県名古屋市中区社台1-60 エイコービル
PHONE(052)772-9370 FAX(052)772-9372
大阪営業所: 〒540-0024 大阪府大阪市中央区南新町2-2-10大平第2ビル
PHONE(06)6942-0106 FAX(06)6942-0104
広島営業所: 〒730-0802 広島県広島市中区本川町2-3-22 ナカシマビル
PHONE(082)208-5591 FAX(082)208-5592
愛媛営業所: 〒799-1353 愛媛県西条市三津屋南2-59 越智ビル
PHONE(0898)64-5531 FAX(0898)64-5530
福岡営業所: 〒811-3101 福岡県古賀市天神1-25-1 アコーズ古賀
PHONE(092)410-0916 FAX(092)410-0917
輸入元: 株式会社コーケン 〒110-0003 東京都台東区根岸1-2-17

お問い合わせ